LA GACETA BURSATIL

PUBLICACION QUINCENAL DE LA BOLSA DE VALORES DE PANAMA, S.A.

31 de marzo de 2007

EDICION No. 378

INDICE BVP: 235.21

Valor al 31/12/2006	Cambio 31/03/07	Cambio %
244.66	-9.45	-3.8

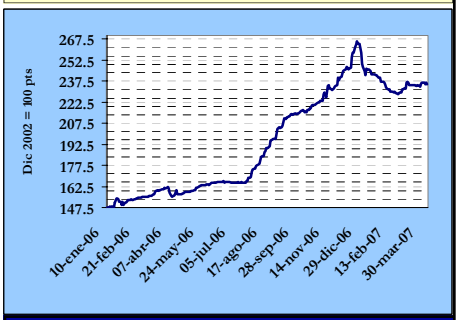

Volumen Quincenal
US$318,692,696

Cambio vs quincena anterior	% de Cambio	Acumulado 2007	% de Cambio al Fecha'07 vs '06
281,316,090	752.6%	$585,963,613	43.4%

Volumen Diario de la Quincena
16/03/07 al 31/03/07

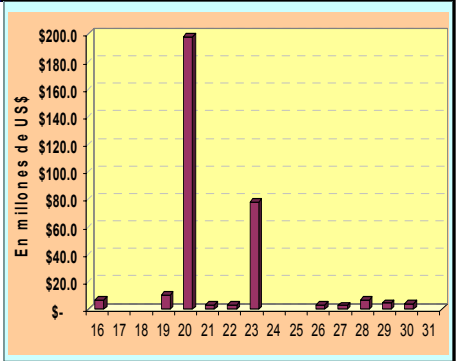

Volumen Mensual
Últimos 12 meses

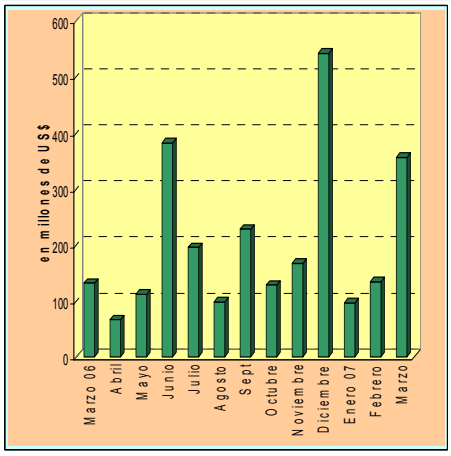

GLOSAS DEL MERCADO

EN EL SEGUNDO TRIMESTRE CONCLUIRA VENTA DE CORPORACION UBCI

El presidente de la Corporación UBC Internacional, Mauricio Samayoa R., informó mediante comunicado que espera obtener durante el segundo trimestre de 2007 las autorizaciones definitivas de los reguladores para efectuar el cierre de la transacción de venta de las subsidiarias de giro financiero de esa corporación, según el acuerdo firmado con Citibank Overseas Investment Corporation (COIC), una subsidiaria de Citigroup, Inc.

La Asamblea General Extraordinaria de Accionistas, celebrada el 28 de marzo en San José, Costa Rica, acordó que corporación UBCI ofrezca después del cierre de la transacción recomprar las acciones de los accionistas disidentes o ausentes a un precio de US$4.75 cada una y el pago se hará en efectivo en un plazo máximo de 60 días después del cierre financiero de la transacción de venta.

Además, los socios ausentes y los socios disidentes que se manifestaron como disidentes en la Asamblea, deberán manifestar por escrito su decisión de ejercer el derecho de receso concedido dentro del plazo de quince días naturales siguientes al hecho relevante que revele la realización de la Asamblea y sus acuerdos, el cual fue publicado el 29 de marzo de 2007, por lo tanto la fecha máxima para ejercer ese derecho es el viernes 13 de abril de 2007.

El 91.7% accionistas presentes en la Asamblea de Accionistas conocieron el informe de la valoración y el precio por acción que será ofrecido a los accionistas disidentes y ausentes que deseen ejercer su derecho de receso. En la misma se aprobó por unanimidad dicho informe, el cual estableció una valoración por acción de US$ 4.717, que es menor al precio de recompra acordado de US$4.75 por acción.

Presione aquí para ver hecho relevante

GRADO DE INVERSION PARA VIII FIDEICOMISO

La serie A del Octavo Fideicomiso de Bonos de Préstamos Hipotecarios fue calificada con grado de inversión por tres agencias calificadoras. La agencia Standar & Poor´s calificó la emisión con BBB, mientras que Moody´s Investors Service le dio una nota de Baa2, en tanto que Fitch Ratings calificó con BBB.

El 20 de marzo inició la colocación en la Bolsa de Valores de Panamá del Octavo Fideicomiso de Bonos Hipotecarios, Serie A, con fecha devencimiento en diciembre de 2036, devenga una tasa de interés variable indexada a la tasa de interés de referencia menos 0.7275% que fue establecida en 6.2725%.

Presione aquí para ver hecho relevante

BANAGRICOLA INFORMA AVANCE DE ACUERDO

Banagrícola, S.A., informó que no habrá distribución de dividendos debido a que las utilidades obtenidas para el ejercicio 2006 serán trasladadas a reservas voluntarias de capital.

También informaron a los accionistas los avances de las negociaciones con el Grupo Financiero Bancolombia.

La nota informativa indica que el precio de venta será de US$47.04 por acción y que para llevar a cabo la operación se solicitarán todas las autorizaciones requeridas por los organizamos supervisores correspondientes, durante los meses de enero a abril de 2007.

Bancolombia presentará una Oferta Pública de Adquisición (OPA) por el 100% de las acciones tanto en El Salvador como en Panamá, oferta que según la nota informativa, estará abierta a todos los accionistas de Banagrícola, S.A., en igualdad de términos y condiciones, en convocatoria que tendrá vigencia por 30 días.

Los accionistas por medio de Bursabac, S.A. de C.V. en el Salvador y Latinclear en Panamá, deberán dar su aprobación voluntaria de vender las acciones en el periodo señalado y Bancolombia procederá a concretar el pago después del cierre de la OPA. Los accionistas recibirán el pago 100% en efectivo y estiman que se de entre los meses de abril o mayo de 2007.

Presione aquí para ver hecho relevante

INDICE

Gráficas y Glosas	*1*
Pago de Cupones abril 2007	*2*
Indicadores del Mercado Accionario y Fondos de Inversión	*3*
Actividad de la Quincena y Mercado Accionario	*4*
Estadísticas de la Quincena e Indicadores Económicos	*5*
Emisiones en Trámite de Inscripción	*6*

PAGO DE CUPONES

NOMBRE DE LA EMPRESA O INSTRUMENTO	FECHA DE VENCIMIENTO	TASA	ABR
BANCO CONTINENTAL DE PANAMA, S.A.	30-Abr-07	7.00%	30
BANCO IMPROSA, S.A.	28-Oct-08	7.28%	28
BANCO IMPROSA, S.A.	28-Oct-09	7.53%	28
BANVIVIENDA, S.A.	30-Abr-15	7.98%	30
CAZAGO, S.A.	17-Oct-07	10.00%	17
CAZAGO, S.A.	17-Oct-12	11.00%	17
CUARTO FIDEICOMISO (LA HIPOTECARIA)	1-Oct-32	6.50%	1
ELEKTRA NORESTE, S.A.	12-Jul-21	7.60%	10
EMPRESAS MELO, S.A.	30-Jul-12	8.86%	30
FINANZAS Y CREDITOS EL HOGAR (FINANCIERA LA GENEROSA)	7-Dic-09	8.25%	7
FINANZAS Y CREDITOS EL HOGAR (FINANCIERA LA GENEROSA)	21-Nov-10	8.25%	21
GLOBAL BANK CORPORATION	17-Jul-13	7.11%	17
GLOBAL BANK CORPORATION	17-Jul-12	6.86%	17
GLOBAL BANK CORPORATION	17-Jul-11	6.61%	17
GLOBAL BANK CORPORATION	17-Jul-10	6.36%	17
HIPOTECARIA METROCREDIT, S.A.	15-Sep-09	8.00%	15
HIPOTECARIA METROCREDIT, S.A.	19-Nov-11	8.25%	20
H. TZANETATOS, S.A.	30-Jul-11	7.87%	25
HSBC INVESTMENT BANK III (FIDEICOMISO)	25-Oct-18	9.0700%	25
HSBC INVESTMENT BANK I (FIDEICOMISO)	25-Sep-12	8.7567%	25
HSBC INVESTMENT BANK II (FIDEICOMISO)	25-Nov-15	7.8609%	25
INMOBILIARIA ARMONIA, S.A.	17-Oct-07	10.00%	17
INMOBILIARIA ARMONIA, S.A.	17-Oct-12	11.00%	17
PRIMER FIDEICOMISO LA HIPOTECARIA S.A.	22-Feb-29	8.00%	1
PRIMER FIDEICOMISO LA HIPOTECARIA S.A.	22-Feb-29	8.35%	1
QUINTO FIDEICOMISO (LA HIPOTECARIA) A	26-Mar-33	4.75%	1
SEGUNDO FIDEICOMISO (LA HIPOTECARIA)	27-Mar-31	5.00%	1
SEPTIMO FIDEICOMISO (LA HIPOTECARIA)	1-Jul-21	5.50%	1
SEXTO FIDEICOMISO (LA HIPOTECARIA)	20-Feb-34	5.50%	1
TERCER FIDEICOMISO (LA HIPOTECARIA)	18-Dic-31	5.50%	1
WALL STREET SECURITIES, S.A.	30-Abr-07	6.50%	30

Indicadores del Mercado Accionario y Fondos de Inversión
con datos hasta el 31 de marzo de 2007

EMPRESAS	Precios al 31 de marzo			Acciones negociadas	Volumen negociado (en US$)	Proporciones 2/		Rendimiento 3/	Capitalización de mercado
	2006	2007	fecha de último precio 1/			P/Utilidad	P/Vlibro	Corriente	
Primer Banco del Istmo, S.A.	27.20	27.20	15-Sep-05	0	0	9.4	1.9	2%	920,305,635
Banco Universal, S.A.	nd	4.00	26-Dec-06	74,888	299,552	17.5	3.0	3%	40,000,000
Bolsa de Valores de Panamá, S.A.	20.00	26.50	6-Mar-07	1,000	24,360	7.9	1.6	14%	4,891,900
Central Latinoamericana de Valores, S.A.	100.00	130.00	6-Mar-07	0	0	6.9	0.9	4%	1,304,290
Corp. Micro-Financiera Nacional, S.A.	1.00	1.00	24-Jul-02	0	0	0.0	1.7	0%	6,145,150
Corporación UBC Internacional, S.A.	2.80	4.50	31-Jan-07	10,000	46,000	13.3	2.2	2%	1,056,777,030
Econo-Grupo, S.A.	4.00	4.00	13-Jun-01	362	905		3.1	0%	55,030,212
Empresa General de Inversiones, S.A.	28.50	40.50	13-Mar-07	89,845	3,849,591	18.6	3.1	3%	1,695,639,380
Empresa Tagaropulos	1.00	1.00	3-Dec-04	0	0	18.6	1.2	0%	3,715,643
Financiera Automotriz, S.A.	12.20	20.00	30-Mar-07	18,832	368,224	10.5	1.9	2%	74,353,920
GB Group Corp.	12.20	20.00	22-Mar-07	533	10,660	20.0	3.2	6%	276,654,780
Golden Forest, S.A.	1,150.00	1,150.00		0	0	0.0	1.7	0%	5,342,900
Grupo Assa, S.A.	26.30	48.10	29-Mar-07	28,687	1,317,102	25.2	1.9	2%	449,683,725
Grupo Financiero Continental, S.A.	19.00	31.00	30-Mar-07	131,132	4,183,128	20.4	2.9	3%	1,009,538,684
Grupo Melo, S.A.	19.50	25.00	8-Nov-06	520	13,000	6.6	1.2	2%	58,076,100
Grupo Mundial Tenedora, S.A.	11.50	23.10	28-Mar-07	256,381	5,395,367	21.4	4.1	n.a	340,253,206
Geoinfo Internacional, S.A.	1.50	1.50		0	0	0.0	2.1	0%	3,611,333
MHC Holding Ltd.	11.80	17.00	23-Mar-07	33,017	590,899	20.7	2.0	3%	286,717,529
Panaholding Group	2.80	4.30	30-Mar-07	39,560	185,408	46.1	1.0	3%	79,211,130
QBE del Istmo, Cía Reaseguradora Inc.	6.30	6.30	15-Dec-99	0	0	2.7	0.6	0%	13,387,500
Rey Holding Corp.	17.60	26.50	7-Mar-07	4,705	123,543	14.0	2.2	3%	99,187,168
Tropical Resorts International, Inc.	12.20	12.20	14-Sep-00	40	488	25.4		0%	12,810,000
Unión Nacional de Empresas, S.A.	10.00	20.00	20-Mar-07	120,746	2,275,584	12.0	1.5	2%	102,397,120
Promedios y Total				**810,248**	**18,683,810**	**16.7**	**2.0**	**2%**	**6,595,034,334**

FONDOS	Precios al 31 de marzo		Rendimiento 4/	VNA 5/
	2006	2007		
Panama Fixed-Income Fund	10.22	10.21	6%	66,131,986
Fondo General de Inversiones	1.01	1.02	7%	70,457,516
Mundial Global Diversified Fund 6/		1.0	6%	11,475,895
Promedio y Total				**148,065,397**

1/ Se refiere a la fecha en que fue fijado el último precio de la acción

2/. Las razones de las empresas han sido calculadas utilizando cifras de los últimos 12 meses. Cuando la relación aparece en blanco, significa que la razón es negativa o los valores muy elevados

3/. El calculo del rendimiento se refiere a los dividendos pagados en efectivo en los últimos 12 meses.

4/ Rendimiento de los últimos 12 meses

5/. Valor Neto de Activos.

6/ El rendimiento se refiere al registrado desde el 7de abril de 2006.

Favor reportar cualquier error u omisión en esta página al Departamento de Desarrollo de la BVP. Gracias.

Valores de Renta Fija
Actividad del 16 al 31 de marzo de 2007

Emisión	Tasa	Vencimiento	Monto	Precio	Fecha
VALORES COMERCIALES NEGOCIABLES					
Econo-Finanzas, S.A.	6.75%	15/03/08	$250,000.00	100%	16/03/07
Econo-Finanzas, S.A.	6.75%	14/03/08	$200,000.00	100%	16/03/07
Econo-Finanzas, S.A.	6.75%	18/03/08	$723,000.00	100%	23/03/07
Econo-Finanzas, S.A.	6.75%	20/03/08	$102,000.00	100%	21/03/07
Econo-Finanzas, S.A.	6.75%	21/03/08	$27,000.00	100%	22/03/07
Banco Delta, S.A.	6.00%	18/09/07	$10,000.00	100%	22/03/07
La Hipotecaria, S.A.	6.25%	15/03/08	$3,500,000.00	100%	16/03/07
La Hipotecaria, S.A.	6.25%	03/04/08	$305,000.00	100%	28/03/07
La Hipotecaria, S.A.	6.25%	27/03/08	$5,695,000.00	100%	28/03/07
Empresas Tagarópulos, S.A.	6.00%	28/03/08	$923,000.00	100%	29/03/07
BONOS					
Almacenajes , S.A.	11.75%	30/12/18	$3,241,000.00	100%	19/03/07
Almacenajes , S.A.	7.60%	30/12/11	$2,560,000.00	100%	19/03/07
Banco Aliado , S.A.	7.35488%	20/03/12	$6,239,000.00	100%	30/03/07
Banco Aliado , S.A.	7.60488%	20/03/14	$450,000.00	100%	29/03/07
Cochez y Cía.	8.00%	15/05/16	$3,009,000.00	100%	26/03/07
Econo-Finanzas, S.A.	8.00%	23/12/10	$20,000.00	100%	20/03/07
Finanzas y Créditos del Hogar, S.A.	8.50%	02/02/12	$117,000.00	100%	30/03/07
Banco Delta , S.A.	7.625%	15/05/10	$485,000.00	100%	30/03/07
Banco Delta , S.A.	7.75%	15/08/10	$191,000.00	100%	29/03/07
Hipotecaria Metrocredt, S.A.	8.25%	19/11/11	$290,000.00	100%	30/03/07
Finanzas Generales, S.A.	7.86%	25/05/16	$1,000,000.00	100%	30/03/07
VIII Fideicomiso	6.275%	19/12/36	$90,000,000.00	100%	20/03/07
VIII Fideicomiso	6.000%	19/12/36	$76,050,000.00	100%	23/03/07
VALORES DEL ESTADO					
Letras del Tesoro de la Rep. de Pmá		18/01/08	$1,000,000.00	95.73%	22/03/07
Letras del Tesoro de la Rep. de Pmá		18/01/08	$60,000.00	95.70%	21/03/07
Letras del Tesoro de la Rep. de Pmá		21/03/08	$14,000,000.00	94.79%	20/03/07
Letras del Tesoro de la Rep. de Pmá		21/09/07	$250,000.00	97.4088%	21/03/07
Notas del Tesoro de la Rep. de Pmá	5.25%	16/01/09	$1,725,000.00	99.50%	16/03/07
Notas del Tesoro de la Rep. de Pmá	5.25%	30/12/15	$2,019,000.00	106.0155%	29/03/07
RECOMPRAS					
Grupo Mundial Tenedora, S.A.	7.50%	83 días	$3,180.00		20/03/07
MHC Holding	7.50%	83 días	$1,330.00		20/03/07
VIII Fideicomiso	6.34%	5 días	$73,050,000.00		20/03/07

Mercado Accionario del 16 al 31 de marzo de 2007

Nombre de Emisor	Símbolo	Alto	Bajo	Ultimo	Vol. Ult.	Vol. Tot.	Monto	Fecha
ACCIONES COMUNES								
Grupo ASSA., S.A.	ASSA	48.00	47.50	48.00	2,000	10,886	$521,355.00	30/03/07
Bolsa de Valores de Pmá., S.A.	BVPA	30.00	24.00	30.00	940	1,000	$24,360.00	29/03/07
Empresa General de Inv., S.A.	EGIN	41.00	40.20	40.50	100	5,559	$224,558.80	30/03/07
G. B. Group Corporation	GBGR	20.00	20.00	20.00	233	533	$10,660.00	22/03/07
Grupo Mundial Tenedora, S.A.	GMUN	23.00	22.50	23.00	2,000	7,800	$178,090.00	21/03/07
Grupo Fin. Continental, S.A.	GFCO	32.00	31.00	31.00	162	5,162	$161,730.00	30/03/07
MHC Holding LTD.	MHCH	17.00	16.00	17.00	667	1,237	$20,459.00	23/03/07
Panaholding Corp.	PANH	4.30	4.30	4.30	5,560	5,560	$23,908.00	30/03/07
Unión Nacional de Empresas	UNEM	20.00	20.00	20.00	300	36,701	$730,020.00	29/03/07
SUB-TOTAL						**63,019**	**$1,895,120.80**	
ACCIONES PREFERIDAS								
Banco Pmeño de la Vivienda, S.A		7.50%	1.00	1.00	1.00	60,000	80,000	$80,000.00	26/03/07
Banco continental de Panamá, S.A		7.50%	100.10	100.10	100.10	2,550	2,550	$255,255.00	20/03/07
Primer Banco del Istmo, S.A.		7.00%	100.00	100.00	100.00	131	441	$44,100.00	22/03/07
Global Bank Corporation		7.00%	100.00	100.00	100.00	20	40	$4,000.00	23/03/07
SUB-TOTAL						**8,031**	**$383,355.00**	
ACCIONES DE FONDO								
Banistmo Bond Fund, Inc.	BFBONDFA	10.05	10.05	10.05	140	27,529	$276,560.87	22/03/07
Banistmo Bond Fund II	BFBOND2A	10.06	10.03	10.06	2,103	47,420	$476,488.67	27/03/07
Banistmo Growth Fund, Inc.	BFAGRO	35.58	35.21	35.21	141	686	$24,213.60	30/03/07
Banistmo Liquidity Fund, Inc.	BFLIQUIDF	10.94	10.92	10.94	149,605	1,013,050	$11,077,747.74	30/03/07
Panama Fixed Income Fund 2	INFPFIF2	10.21	10.20	10.21	2,215	28,906	$294,840.42	30/03/07
Panama Fixed Income Fund	INFPFIF	10.21	10.21	10.21	1,656	10,818	$110,409.19	27/03/07
Premier Index Fund, S.A.	PREMIERINC	0.71	0.71	0.71	3,511	5,511	$2,500.00	16/03/07
Premier Latin American Fund	PREMIERLABF	0.82	0.81	0.82	121,403	313,200	$257,696.60	30/03/07
SUB-TOTAL						**1,445,120**	**$12,520,457.60**	
TOTAL						**1,516,170**	**$14,799,933.4**	

BOLSA DE VALORES DE PANAMA, S.A.
Estadísticas del 16 al 31 de marzo de 2007

Volumen Negociado por Mercado

Mercado	Monto (en US$)	Porcentaje
Mercado Primario	137,138,204.23	43
Mercado Secundario	91,425,898.61	29
Recompras	90,128,593.98	28
Total	**318,692,696.82**	**100**

Volumen Negociado por Sector

Sector	Monto (en US$)	Porcentaje
Público	18,378,169.95	6
Privado	300,314,526.87	94
Total	**318,692,696.82**	**100**

Volumen Negociado por Instrumento

Instrumento	Monto (en US$)	Porcentaje
Valores Comerciales Negociables	11,735,000.00	4
Bonos	183,652,000.00	58
Valores del Estado	18,378,169.95	6
Acciones	1,895,120.80	1
Acciones de Fondos	12,520,457.09	4
Acciones Preferidas	383,355.00	0
Recompras	90,128,593.98	28
Total	**318,692,696.82**	**100**

Vencimiento de Valores Corporativos

Por vencimiento	Monto (en US$)	Porcentaje
0 a 60 días	-	-
61 a 180 días	10,000	0
181 a 360 días	11,725,000	6
de 1 a 3 años	-	-
de 3 a 5 años	10,352,000	5
más de 5 años	173,300,000	89
Total	**195,387,000.00**	**100**

Rendimiento de las Recompras, según vencimiento

Vencimiento	Rendimiento
83 días	7.5000%
5 días	6.3400%

Subasta de Letras del Tesoro del 20 de marzo de 2007
Monto subastado: US$14,000,000

	Monto adjudicado (en US$)	Precio promedio (%)	Tasa de rendimiento (%)	Diferencia Libor 12 meses (BP'S)
Competitiva	14,000,000.00			
No Competitiva privada	-			
No Competitiva gobierno	-			
Promedio	14,000,000.00	**94.79%**	**5.43600**	**19**

*Última subasta realizada

INDICADORES ECONOMICOS

Sectores/Indicador	Unidad	Periodo	2006	2007	% de variación
Agropecuario					
Exportación de Bananos	millones de kilos netos	Enero	27.4	34.1	24.3
Exportación de Camarones	millones de kilos netos	Enero	0.73	0.51	-29.4
Sacrificio de ganado vacuno	cabezas	Enero	24,399	26,778	9.8
Industria Manufacturera					
Producción de bebidas alcohólicas	miles de litros	Enero	16,016	16,682	4.2
Producción de cervezas	miles de litros	Enero	15,023	15,670	4.3
Construcción					
Valor de los permisos	millones de B/.	Enero	78.8	54.8	-30.4
Producción de concreto premezclado	metros cúbicos	Enero	90,236	105,601	17.0
Hoteles y Restaurantes					
Entrada de turista al país	miles de personas	Enero	71	82	15.5
Gastos efectuados, total	millones de B/.	Enero	87.7	100.2	14.3
Ocupación hotelera[1]	en porcentaje	Enero	49.2	53.2	8.2
Comercio Exterior					
Importaciones[2]	millones de B/.	Enero	4,152.8	4,830.9	16.3
Exportación	millones de B/.	Enero	73.1	132.0	80.5
Importaciones Zona Libre de Colón	millones de B/.	Enero	466.4	624.8	34.0
Reexportaciones Zona Libre de Colón	millones de B/.	Enero	540.9	589.6	9.0
Canal de Panamá					
Tránsito de naves	número de barcos de alto calado	Enero	1,118	1,184	5.9
Ingreso por peaje	millones de B/.	Enero	82.7	99.5	20.3
Sistema Bancario					
Cartera crediticia	*millones de B/.*	*Enero*	*19,509*	*22,814*	*16.9*
Créditos Internos	millones de B/.	Enero	14,501	16,410	13.2
Créditos Externos	millones de B/.	Enero	5,008	6,404	27.9
Depósitos	*millones de B/.*	*Enero*	*22,330*	*26,801*	*20.0*
Depósitos internos	millones de B/.	Enero	15,738	19,113	21.4
Depósitos externos	millones de B/.	Enero	6,592	7,688	16.6
Sector Público					
Ingresos Totales	millones de B/.	Enero	340.3	254.9	-25.1
Ingresos Corrientes	millones de B/.	Enero	262.4	244.4	-6.9
Ingresos Tributario	millones de B/.	Enero	119.1	139.3	16.9
Ingresos No tributarios	millones de B/.	Enero	141.3	102.6	-27.4
Impuesto ITBMS	millones de B/.	Enero	18.0	22.3	24.0
Ingresos de Capital	millones de B/.	Enero	77.9	10.6	-86.4
Precios					
Índice de Precio al Consumidor	Oct 2002 = 100	Febrero	105.0	107.7	2.6

Fuente: Elaborado por la BVP con base en datos de la Contraloría General de la República (marzo de 2007)

1/ Datos correspondientes a enero - noviembre del 2005 y enero - noviembre del 2006 (promedios)

2/ Datos correspondientes a enero - diciembre del 2005 y a enero - diciembre del 2006

DERECHOS POLITICOS Y ECONOMICOS

PAGO DE DIVIDENDOS 2007

EMPRESA	FECHA DE PAGO	PAGO POR ACCION	FECHA DE REGISTRO
Grupo Mundial Tenedora	5 de abril	US$0.14	21 de marzo, 2007
G.B. Group Corporation	5 de abril	US$0.11	31 de marzo, 2007
Financiera Automotriz, S.A.	15 de abril	US$0.12	30 de marzo, 2007
Empresa General de Inversiones, S.A.	15 de junio	US$0.20	31 de mayo, 2007
Bolsa de Valores de Panamá, S.A.	26 de junio	US$0.226	15 de junio, 2007
Grupo Mundial Tenedora	5 de julio	US$0.14	20 de junio, 2007
Empresa General de Inversiones, S.A.	15 de septiembre	US$0.20	31 de agosto, 2007
Bolsa de Valores de Panamá, S.A.	28 de septiembre	US$0.226	15 de septiembre, 2007
Grupo Mundial Tenedora	5 de octubre	US$0.14	20 de septiembre, 2007
Empresa General de Inversiones, S.A.	15 de diciembre	US$0.20	30 de noviembre, 2007
Grupo Mundial Tenedora	15 de diciembre	US$0.14	30 de noviembre, 2007
Bolsa de Valores de Panamá, S.A.	28 de diciembre	US$0.228	15 de diciembre, 2007

ASAMBLEA GENERAL DE ACCIONISTAS 2007

EMPRESA	**FECHA**	**LUGAR**	**FECHA DE REGISTRO**
Grupo ASSA, S.A.	10 de abril	Ave. Nicanor de Obarrio, Calle 50	21 de febrero, 2007
Corporación Microfinanciera Nacional, S.A.	11 de abril	Hotel Plaza Paitilla Inn	31 de marzo, 2007
Panaholding Group, S.A.	16 de abril	Hotel Sheraton Panamá	28 de febrero, 2007
Banco Universal, S.A.	20 de abril	Hotel Nacional, Ciudad de David, Chiriquí	
Bolsa de Valores de Panamá, S.A.	3 de mayo	Bolsa de Valores de Panamá	27 de abril, 2007

EMISIONES EN TRÁMITE DE INSCRIPCIÓN AL 30 DE MARZO DE 2007

Empresa	Título	Plazo	Tasa	Monto (US$ MM)	Puesto
La Hipotecaria, S.A. (El Salvador)	VCN's	Pd	Pd	35.00	Wall Street Securities, Inc.
SUCASA	Bonos Corporativos	10 años	LIBOR 3M + 2.75%	12.00	HSBC Securities (Panamá), S.A
Total				47.00	

La Gaceta Bursátil
Publicación Quincenal de la Bolsa de Valores de Panamá, S.A.
Para comentarios y sugerencias escriba al Fax (507)269-2457, al Apdo. 87-0878.
Panamá, Rep. de Panamá o e-mail: bvp@panabolsa.com
Web Page: www.panabolsa.com
Editado por la Bolsa de Valores de Panamá, S.A.
Datos recopilados por el Depto de Desarrollo de la BVP.

La Gaceta Bursátil, (c) 2007,
Bolsa de Valores de Panamá, S.A.
Prohibida su reproducción total o parcial sin el consentimiento de la BVP.